

Unione dei Comuni del Ciriace e del Basso Canavese

Città Metropolitana di Torino

L'ORGANO DI REVISIONE

Dott. Rosario CAMARDA

Unione dei Comuni del Ciriace e del Basso Canavese

Organo di revisione

Verbale n. 14 /2017

RELAZIONE SUL RENDICONTO 2016

IL REVISORE

- Esaminato lo schema di rendiconto dell'esercizio finanziario 2016, come da deliberazione della Giunta dell'Unione n. 18 del 20.11.2017;
- Esaminato lo schema di bilancio consolidato per l'esercizio 2016, corredato dalla relazione sulla gestione consolidata che comprende la nota integrativa, approvato con deliberazione della Giunta dell'Unione n. 20 del 22.11.2017;
- Richiamato il D.lgs. 23 agosto del 2000, n. 267 " Testo Unico delle leggi sull' ordinamento degli Enti Locali";
- Richiamato il D.lgs. 23 giugno 2011 n. 118 e del principio contabile applicato alla contabilità finanziaria 4/2;
- Richiamato il D.P.R 31 gennaio 1996, n. 194;
- Richiamato lo statuto e il regolamento di contabilità;

Approva

L'allegata relazione sullo schema di rendiconto della gestione dell'esercizio finanziario 2016, approvato dalla Giunta dell'Unione dei Comuni del Ciriace e del Basso Canavese con atto n. 18 del 20.11.2017 e sullo schema del bilancio consolidato anno 2016, approvato dalla Giunta dell'Unione dei Comuni del Ciriace e del Basso Canavese con atto n. 20 del 22.11.2017, deliberazioni che formano parte integrante e sostanziale del presente verbale.

Ciriè, lì 24.11.2017

L'organo di Revisione




Il sottoscritto Rosario CAMARDA, revisore nominato con delibera del Consiglio dell'Unione n.6 del 12.03.2015;

❖ Ricevuto lo schema del rendiconto per l'esercizio 2016, approvato con delibera della Giunta dell'Unione n. 18 del 20.11.2017, completo di:

- a) Conto del bilancio;
- b) Conto economico;
- c) Conto del Patrimonio;
- d) Relazione dell'organo esecutivo al rendiconto della gestione;

e corredato dai seguenti allegati:

- Elenco dei residui attivi e passivi distinti per anno di provenienza e riaccertamento ordinario
 - Conto del Tesoriere (art. 226/TUEL) (via posta elettronica);
 - Dichiarazione dell'insussistenza degli agenti contabili (G.U. 18/2017);
 - Prospetto dei dati Siope delle disponibilità liquide di cui all' art. 77 quarter, comma 11 del D.L 112/08 e D.M. 23/12/2009;
 - La tabella dei parametri di riscontro della situazione di deficitarietà strutturale (D.M. 18/02/2013);
 - Dichiarazione dell'insussistenza dell'inventario generale (G.U. 18/2017);
 - Dichiarazione dell' insussistenza della nota informativa che evidenzia gli impegni sostenuti derivanti dai contratti relativi a strumenti derivati o da contratti di finanziamento che includono una componente derivata(art. 62, comma 8 della Legge 133/08) (G.U. 18/2017);
 - Dichiarazione dell' Insussistenza delle spese di rappresentanza (art. 16, D.L. 138/2011, comma 26, e D.M. 23/01/2012) (G.U. 18/2017);
 - Dichiarazione dell' insussistenza di società partecipate (G.U. 18/2017);
 - Dichiarazione di insussistenza alla chiusura dell' esercizio di debiti fuori bilancio e di non sussistenza di potenziali passività derivanti da contenzioso (G.U. 18/2017);
- ❖ Ricevuto lo schema del Bilancio consolidato per l'esercizio 2016, approvato con delibera della Giunta dell'Unione n. 20 del 22.11.2017;



- ❖ Richiamato il bilancio di previsione dell' esercizio 2016 con le relative delibere di variazione;
- ❖ Richiamato il D.P.R. n. 194/96;
- ❖ Richiamato l'articolo 239, comma 1 lettera D) del TUEL;
- ❖ Richiamato il D.lgs. 23/06/2011 n. 118;
- ❖ Richiamato il regolamento di contabilità;

TENUTO CONTO CHE

- ❖ Durante l'esercizio le funzioni sono state svolte in ottemperanza alle competenze contenute nel TUEL;
- ❖ Il controllo contabile è stato svolto in assoluta indipendenza soggettiva ed oggettiva;
- ❖ Le funzioni richiamate e i relativi pareri espressi dall' organo di revisione risultano dettagliatamente riportati nei relativi verbali;


RIPORTA

I risultati delle analisi e le attestazioni sul rendiconto per l'esercizio 2016.

Verifiche preliminari

L'organo revisione ha verificato utilizzando, ove consentito, motivate tecniche di campionamento:

- La regolarità delle procedure per la contabilizzazione delle entrate e delle spese in conformità alle disposizioni di legge e regolamenti;
- La corrispondenza tra i dati riportati nel conto del bilancio con quelli risultanti dalle scritture contabili;
- Il rispetto del principio della competenza finanziaria nella rilevazione e nei risultati di cassa e di competenza finanziaria;
- La corrispondenza tra le entrate a destinazione specifica e gli impegni di spesa assunti in base alle relative disposizioni di legge;
- L'equivalenza tra gli accertamenti di entrata e gli impegni di spesa dei capitoli relativi ai servizi per conto terzi;



- Che l'ente ha provveduto alla verifica degli equilibri finanziari ai sensi dell'art. 193 del TUEL in data 18/07/2017 con delibera, n.4;
- Che l'ente non ha debiti fuori bilancio;
- Che l'ente ha provveduto al riaccertamento ordinario dei residui con atto della G.C. n. 16 del 20.11.2017 come richiesto dall' art. 228 comma 3 del TUEL;
- L'adempimento degli obblighi fiscali;
- Non vi è stato il ricorso all' anticipazione di tesoreria (dell' Art. 222 del TUEL);
- Che non risultano utilizzi, in termini di cassa, di entrate aventi specifica destinazione per il finanziamento di spese correnti;
- Non risultano nominati gli agenti contabili, in attuazione degli art. 226 e 233 del TUEL;
- I pagamenti e le riscossioni, sia in conto competenza che in conto residui, coincidono con il conto del tesoriere dell' ente, banca INTESA SAN PAOLO S.P.A e si compendiano nel seguente riepilogo:

Risultati della gestione

Saldo di Cassa

Il saldo di cassa al 31/12/2016 risulta così determinato:

SALDO DI CASSA	IN CONTO		TOTALE
	RESIDUI	COMPETENZA	
Fondo di cassa 1° gennaio	138.099,83
Riscossioni	411.546,71	2.723.864,89	3.135.411,60
Pagamenti	186.404,35	2.930.928,23	3.1173.32,58
Fondo di cassa al 31 dicembre			156.178,85
Pagamenti per azioni esecutive non regolarizzate al 31 dicembre			0,00
Differenza			156.178,85
di cui per cassa vincolata			0,00

Fondo di cassa al 31 dicembre 2016	156.178,85
di cui: quota vincolata del fondo di cassa al 31/12/2016 (A)	.

quota vincolata utilizzate per spese correnti non reintegra al 31/12/2016 (B)	.
TOTALE QUOTA VINCOLATA AL 31 DICEMBRE 2016 (a) + (b)	.

La situazione di cassa dell' Ente al 31.12 degli ultimi tre esercizi, evidenziando l' eventuale presenza di anticipazioni di cassa rimaste inestinte alla medesima data del 31.12 di ciascun anno, è la seguente:

SITUAZIONE DI CASSA			
	2014	2015	2016
disponibilità	173.121,54	138.099,83	156.178,85
anticipazioni	0,00	0,00	0,00
anticipazione liquidità cassa DD.PP.	0,00	0,00	0,00

Cassa vincolata

L'ente non ha provveduto alla determinazione della cassa vincolata alla data del 01/01/2016, in quanto non ricorre la fattispecie disposta dal punto 10. 0 del principio contabile applicato alla contabilità finanziaria allegato al d.lgs.118/2011.

Risultato della gestione di competenza

il risultato di competenza presenta un disavanzo di Euro 224.666,31, come risulta dai seguenti elementi:

RISULTATO DELLA GESTIONE DI COMPETENZA	2014	2015	2016
accertamenti di competenza	3.662.509,76	2.578.932,55	3.753.367,73
impegni di competenza	3.604.115,40	1.787.852,97	4.522.097,58
saldo avanzo/disavanzo di competenza	58.394,39	791.079,58	-768.729,85

Così dettagliato:

DETTAGLIO GESTIONE COMPETENZA		
		2016
RISCOSSIONI	(+)	2.723.864,89
PAGAMENTI	(-)	2.930.928,23
differenza	A	-207.063,34
fondo pluriennale vincolato entrata	(+)	0
fondo pluriennale vincolato spesa	(-)	0
differenza	B	0
RESIDUI ATTIVI	(+)	1.029.502,84
RESIDUI PASSIVI	(-)	1.591.169,35



	differenza	C	-561.666,51
SALDO DISAVANZO DI COMPETENZA			-768.729,85

La suddivisione tra gestione corrente ed in c/capitale del risultato di gestione di competenza 2016, integrata con la quota di avanzo dell'esercizio precedente applicato al bilancio, è la seguente:

EQUILIBRIO DI PARTE CORRENTE	2016
Entrata titolo I	-
Entrata titolo II	2.079.377,70
Entrata titolo III	3.538,20
Totale titoli (I+II+III) (A)	2.082.915,90
Spese titolo I (B)	1.948.572,34
rimborso prestiti parte del titolo III*	106.308,91
Differenza di parte corrente (D=A-B-C)	28.034,65
FPV di parte corrente iniziale (+)	-
FPV di parte corrente finale (-)	-
FPV differenza (E)	-
Utilizzo avanzo di amm.ne appl. Alla spesa corrente (+) ovvero coperto da disavanzo (-)	€ -
entrate diverse destinate a spese correnti (G) di cui:	€ -
contributo per permessi di costruire	€
altre entrate (specificare)	-
Entrate correnti destinate a spese di investimento (H) di cui:	€ -
proventi sanzioni violazioni cdS	€
altre entrate (specificare)	-
Entrate diverse utilizzate per rimborso quote capitale (I)	
saldo di parte corrente al netto delle variazioni (D+E+F+G-H+I)	28.034,65

EQUILIBRIO DI PARTE CAPITALE	2016
Entrate titolo IV	27.810,92
Entrate titolo VI**	1.500.000,00
Totale titoli (IV+V) (M)	1.527.810,92
Spese titolo II (N)	2.324.575,42
Differenza di parte capitale (P=M-N)	-796.764,50
Entrate capitale destinate a spese correnti (G)	-
Entrate correnti destinate a spese di investimento (H)	-

Fondo pluriennale vincolato conto capitale (I)	794.369,64
Entrate diverse utilizzate per rimborso quote capitale (L)	-
Utilizzo avanzo di amministrazione applicato alla spesa in conto capitale (eventuale) (Q)	38.252,00
Saldo di parte capitale al netto delle variazioni (P-G+H+I-L+Q)	35.857,14

E' stata verificata l'esatta corrispondenza tra le entrate a destinazione specifica o vincolata e le relative spese impegnate in conformità alle disposizioni di legge come si desume dal seguente prospetto:

ENTRATE A DESTINAZIONE SPECIFICA	ENTRATE	SPESE
PER FUNZIONI DELEGATE DALLA REGIONE		
PER FONDI COMUNITARI ED INTERNAZIONALI		
PER IMPOSTA DI SCOPO		
PER CONTRIBUTI IN C/CAPITALE DALLA Regione		
PER CONTRIBUTI IN C/CAPITALE DALLA Provincia		
PER CONTRIBUTI STRAORDINARI		
PER MONETIZZAZIONE AREE STANDARD		
PER PROVENTI ALIENAZIONE ALLOGGI E.R.P		
PER ENTRATA DA ESCAVAZIONE E CAVE RECUPERO AMBIENTALE		
PER SANZIONI AMMINISTRATIVE PUBBLICITA'		
PER IMPOSTA PUBBLICITA' SUGLI ACSENSORI		
PER SANZIONI AMMINISTRATIVE CODICE DELLA STRADA (PARTE VINCOLATA)		
PER PROVENTI PARCHEGGI PUBBLICI		
PER CONTRIBUTI/IMPIANTI		
PER MUTUI	1.500.000,00	1.500.000,00
TOTALE	1.500.000,00	1.500.000,00

Risultato di amministrazione

Il risultato di amministrazione dell'esercizio 2016, presenta un **avanzo** di € 226.704,95 come risulta dai seguenti elementi:

RISULTATO DI AMMINISTRAZIONE	IN CONTO		TOTALE
	RESIDUI	COMPETENZA	
Fondo di cassa 1° gennaio 2016	138.099,83
Riscossioni	411.546,71	2.723.864,89	3.135.411,60
Pagamenti	186.404,35	2.930.928,23	3.117.332,58
Fondo di cassa al 31 dicembre 2016			156.178,85
Pagamenti per azioni esecutive non regolarizzate al 31 dicembre			0,00
Differenza			156.178,85
di cui per cassa vincolata			0,00

FPV per spese correnti	0,00
FPV per spese in conto capitale	794.369,64
Avanzo o disavanzo d' amministrazione al 31 dicembre 2016	226.704,95

Il risultato di amministrazione nell' ultimo triennio ha avuto la seguente evoluzione:

	2014	2015	2016
EVOLUZIONE DEL RISULTATO D' AMMINISTRAZIONE			
Risultato d' amministrazione (+/-)	138.625,82	201.065,16	226.704,95
di cui:			
a) parte accantonata	.	3.204,00	.
b) parte vincolata	24.168,34	.	.
c) parte destinata	10.243,50	11.613,05	35.857,14
e) parte disponibile	104.213,98	186.248,11	190.847,81


- * *Il fondo parte disponibile va espresso in valore positivo se il risultato di amministrazione è superiore alla sommatoria degli altri fondi. In tal caso, esso evidenzia la quota di avanzo disponibile. Va invece espresso in valore negativo se la sommatoria degli altri fondi è superiore al risultato di amministrazione poiché, in tal caso, esso evidenzia la quota di disavanzo applicata (o da applicare) obbligatoriamente al bilancio di previsione per ricostruire integralmente la parte vincolata, la parte accantonata e la parte destinata*

L'organo di revisione ha accertato che è stato applicato avanzo di amministrazione per € 38.252,00 (vedi n. 24 del C.U. del 23.11.2016 e n. 18 del 26/07/2016) e l'ente non si trovava in una delle situazioni previste dagli articoli 195 (utilizzo di entrate a destinazione specifica) e 222 (anticipazione di tesoreria).

Conciliazione dei risultati finanziari

La conciliazione tra il risultato della gestione di competenza e il risultato di amministrazione scaturisce dai seguenti elementi:

RISCONTRO RISULTATI DELLA GESTIONE	
GESTIONE DI COMPETENZA	2016
Totale accertamenti di competenza (+)	3.753.367,73
Totale impegni di competenza (-)	4.522.097,58
SALDO DELLA GESTIONE COMPETENZA	-768.729,85
GESTIONE DEI RESIDUI	
Maggiori residui attivi riaccertati (+)	0,00
Minori residui attivi riaccertati (-)	0,00



Minori residui passivi riaccertati (+)	0,00
SALDO GESTIONE RESIDUI	-0,00
RIEPILOGO	
SALDO GESTIONE COMPETENZA	-768.729,85
SALDO GESTIONE RESIDUI	0,00
FPV 2016	794.369,64
AVANZO ESERCIZI PRECEDENTI APPLICATO	38.252,00
AVANZO ESERCIZI PRECEDENTI NON APPLICATO	162.813,16
AVANZO (DISAVANZO) DI AMMINISTRAZIONE AL 31/12/2016	226.704,95

Entrate tributarie

Non esistono entrate tributarie accertate nell' anno 2016, in quanto l'Ente non ha poteri impositivi, restando questi di competenza dei Comuni aderenti all' Unione.

Trasferimenti dallo Stato e da altri Enti

L'accertamento delle entrate per trasferimenti presenta il seguente andamento:

TRASFERIMENTI DALLO STATO E DA ALTRI ENTI	2015	2016
Contributi e trasferimenti correnti dallo Stato	0	0
Contributi e trasferimenti correnti della Regione	0	0
Contributi e trasferimenti da parte di organi Comunitari e internazionali	0	0
Contributi e trasferimenti correnti da altri enti del settore pubblico	1.613.369,84	2.079.377,70
totale	1.613.369,84	2.079.377,70

Sulla base dei dati esposti si rileva che i contributi derivano dagli enti partecipanti all' Unione.

Entrate Extratributarie

Le entrate extratributarie accertate nell' anno 2016, presentano i seguenti scostamenti rispetto a quelle accertate nell' anno 2015:

ENTRATE EXTRATRIBUTARIE	Rendiconto 2015	Rendiconto 2016
servizi pubblici	2.949,31	3.432,17
proventi dai beni dell' Ente	0	0
Interessi su antic. E crediti	59,09	106,03
utili netti delle aziende	0	0

proventi diversi	0	0
Totale entrate Extratributarie	3.008,40	3.538,20

Spese correnti

La comparazione delle spese correnti, riclassificate per intervento, impegnate negli ultimi due esercizi evidenzia:

COMPARAZIONE DELLE SPESE CORRENTI		
classificazione delle spese	2015	2016
01- PERSONALE	18.158,08	20.545,80
02- ACQUISTO BENI DI CONSUMO	370,87	825,75
03- PRESTAZIONI DI SERVIZI	63.511,21	283.454,00
04- UTILIZZO DI BENI DI TERZI	0	0
05- TRASFERIMENTI	1.508.479,14	1.591.598,00
06- INTERESSI PASSIVI E ONERI FINANZIARI DIVERSI	3.235,57	79.148,79
07- IMPOSTE E TASSE	1.310,20	3.000,00
08- ONERI STRAORDINARI DELLA GESTIONE CORRENTE	0	0
09- AMMORTAMENTI DI ESERCIZIO	0	0
FONDO SVALUTAZIONE CREDITI	0	0
11- FONDO DI RISERVA	0	0
TOTALE SPESE CORRENTI	1.595.065,07	1.948.572,34

Spese per il personale

La spesa per il personale viene sostenuta dai Comuni di provenienza con successivo riparto da parte dell'Unione in base ai dati convenzionali.

All'uopo si ritiene e si suggerisce, ai sensi dell'art. 239 lettera b) del TUEL, di valutare l'opportunità di organizzare la struttura operativa dell'unione con un minimo di n. 2 unità di personale a tempo pieno destinandole:

- N. 1 Ufficio Contabilità
- N. 1 Ufficio Segreteria Amministrativa

Interessi passivi e oneri finanziari diversi



La spesa per interessi passivi sui prestiti, in ammortamento nell' anno 2016, ammonta ad € 79.148,79 e determina un tasso medio del 2,08% rispetto al complesso delle entrate dell'anno.

In rapporto alle entrate accertate nei primi tre titoli del penultimo esercizio precedente. l'incidenza degli interessi passivi è del 4,79%.

Limitazione acquisto immobili e arredi

Non ricorre la fattispecie

ANALISI DELLE PRINCIPALI POSTE

L'Ente ha rispettato il limite di indebitamento disposto dall'art.204 del TUEL ottenendo le seguenti percentuali d' incidenza degli interessi passivi sulle entrate correnti:

Limite di indebitamento disposto dall'art. 204 del T.U.E.L			
	2014	2015	2016
Controllo limite art. 204 / TUEL	0,00%	2,00%	4,79%

L'indebitamento ha avuto la seguente evoluzione:

Anno	2014	2015	2016
residuo debito(+)	€ -	€ 2.000.000,00	€ 2.807.993,68
Nuovi prestiti (+)	€ 2.000.000,00	€ 812.457,91	€ -
Prestiti rimborsati(-)	€ -	-€ 4.464,23	-€ 106.308,91
estinzioni anticipate (-)	€ -	€ -	€ -
Altre variazioni +/- (DA SPECIFICARE)	€ -	€ -	€ -
totale fine anno	€ 2.000.000,00	€ 2.807.993,68	€ 2.701.684,77
nr. Abitanti al 31/12	48.368,00	48.131,00	48.074,00
debito medio per abitante	41,35	58,34	56,20

Gli oneri finanziari per ammortamento prestiti ed il rimborso degli stessi in conto capitale registra la seguente evoluzione:

oneri finanziari per ammortamento prestiti ed il rimborso degli stessi in conto capitale			
ANNO	2014	2015	2016
oneri finanziari	€ -	€ 3.235,57	€ 79.148,79
quota capitale	€ -	€ 4.464,23	€ 106.308,91
totale fine anno	€ -	€ 7.699,80	€ 185.457,70

Utilizzo di anticipazione di liquidità Cassa Depositi e Prestiti

Non ricorre la fattispecie

Contratti Leasing

Non ricorre la fattispecie

L'organo di revisione ha verificato il rispetto dei principi e dei criteri di determinazione dei residui attivi e passivi disposti dagli art. 179,182 e 190 del TUEL.

I residui attivi e passivi esistenti al primo gennaio 2016 e riaccertati con il provvedimento di riaccertamento ordinario dei residui sono stati approvati dalla Giunta Comunale in data 20.11.2017 con atto n. 16

Non risultano debiti formalmente riconosciuti insussistenti per l'avvenuta legale estinzione (prescrizione) o per indebito o erroneo impegni di un'obbligazione non dovuta.

Dall'analisi dei residui per anno di provenienza risulta quanto segue:

RESIDUI	2014	2015	2016
ATTIVI			
TITOLO I	€ -	€ -	€ -
TITOLO II	€ 76.363,04	€ 360.293,84	€ 288.736,61
TITOLO III	€ 10.000,00	€ -	€ 10.000,00
TOT.PARTE CORRENTE	€ 86.363,04	€ 360.293,84	€ 298.736,61
TITOLO IV	€ -	€ -	€ -
TITOLO V	€ -	€ 794.369,64	€ 572.597,08
TOT.PARTE CAPITALE	€ -	€ 794.369,64	€ 572.597,08
TITOLO VI	€ 2.403,77	€ -	€ 2.403,77
TOTALE ATTIVI	€ 88.766,81	€ 1.154.663,48	€ 873.737,46
PASSIVI			
TITOLO I	€ 58.519,03	€ 309.099,28	€ 235.988,85
TITOLO II	€ -	€ 20.139,00	€ 5.066,00

TITOLO III	€ -	€ -	€ -
TITOLO IV	€ -	€ 490,00	€ 490,00
TOTALE PASSIVI	€ 58.519,03	€ 329.728,28	€ 241.544,85

Debiti fuori bilancio riconosciuti o segnalati dopo la chiusura dell'esercizio

Non sussistono debiti fuori bilancio

Tempestività pagamenti

Non risultano misure organizzative adottate dall'Ente.

L'ente nel rendiconto 2016, rispetta tutti otto su dieci parametri di riscontro della situazione di deficitarietà strutturale pubblicati con decreto del Ministero dell'Interno del 18/02/2013, come da prospetto allegato al rendiconto.

Non risultano agenti contabili nominati dall'Ente.

I valori finanziari correnti risultanti dal conto del bilancio (accertamenti ed impegni), sono scomposti nel prospetto in valori economici e patrimoniali (attivo, passivo o conti d'ordine).

E' stata pertanto assicurata la seguente coincidenza:

- Entrate correnti = parte a conto economico e restante parte al conto del patrimonio;
- Spese correnti = parte a conto economico, parte al conto del patrimonio e restante parte ai conti d'ordine.

Nel conto economico della gestione sono rilevati i componenti positivi e negativi secondo criteri di competenza economica così sintetizzati:

Risultato di gestione

CONTO ECONOMICO				
		2014	2015	2016
A	Proventi della gestione	€ 1.650.738,11	€ 1.616.319,15	€ 2.110.620,79


B	Costi della gestione	€ 1.592.348,91	€ 1.595.725,87	€ 1.866.423,55
	Risultato di gestione	€ 58.389,20	€ 20.593,28	€ 244.197,24
C	Proventi ed oneri da azione speciale partecipate	€ 5,16	€ 59,09	€ 0,00
	RISULTATO DELLA GESTIONE OPERATIVA	€ 58.394,36	€ 20.652,37	€ 244.197,24
D	Proventi (+) ed oneri (-) finanziari	€ -	-€ 3.235,57	-€ 79.042,76
E	Proventi (+) ed oneri (-) straordinari	€ 47.819,62	€ 51.273,35	€ -
	Imposte			-€ 3.000,00
	Risultato economico di esercizio	€ 106.213,98	€ 68.690,15	€ 162.154,48

Le risultanze del Bilancio Consolidato anno 2016 sono le seguenti:

CONTO ECONOMICO		
		2016
A	Proventi della gestione	€ 7.668.581,54
B	Costi della gestione	€ 7.329.821,74
	Risultato di gestione	€ 338.759,80
C	Proventi ed oneri da azione speciale partecipate	€ 0,00
	RISULTATO DELLA GESTIONE OPERATIVA	€ 244.197,24
D	Proventi (+) ed oneri (-) finanziari	-€ 90.763,09
E	Proventi (+) ed oneri (-) straordinari	€ 39.592,49
	Imposte	-€ 75.949,50
	Risultato economico di esercizio	€ 211.639,70

Tenuto conto di tutto quanto esposto, si attesta la corrispondenza del rendiconto alle risultanze della gestione, e si **esprime parere favorevole** per l'approvazione del rendiconto dell'esercizio finanziario 2016 e del bilancio consolidato anno 2016.

Appare opportuno rilevare che sia il rendiconto che il bilancio consolidato non sono stati approvati nei termini previsti dalla norma, ciò in quanto dovuto principalmente ad una disfunzione organizzativa, per la carenza di personale a tempo pieno ed in particolare destinato alle funzioni contabili e di segreteria.



La presente relazione viene elaborata nella seduta odierna, tenuto conto delle verifiche preliminari già avvenute in altre giornate di accesso.

CIRIE', 24.11.2017

L'ORGANO DI REVISIONE